

# 遠隔診療アプリ(curon：クロン)のご利用方法

※実際の画面とは異なる可能性がございます。

## 【1】アプリのインストール

①アプリストアで  
[クロン]と検索し  
インストール



②クロンアイコン  
を押しアプリを起  
動



③この画面が表示  
されたらインス  
トール完了



## 【2】アカウント作成

①メールアドレスとパス  
ワードを入力  
利用規約等を確認し  
「同意して登録をする」  
を押す



②メールアプリを開き、入  
力したメールアドレスに届  
いた登録用メールのURLを  
タップ



③再びクロンを開き、登録  
したパスワードを入力して  
ログイン



※迷惑メール設定をされていると、登録メールが届かないことがあります。


### 【3】医療機関追加

①「医療機関を追加」を押す



②下記のQRコードを読み取るか

または4桁の医療機関コード「fc6e」を入力



③同意書を確認し、「同意」を押す



④プロフィール、クレジットカード情報を入力する



⑤チャット画面が表示されたら、登録完了です

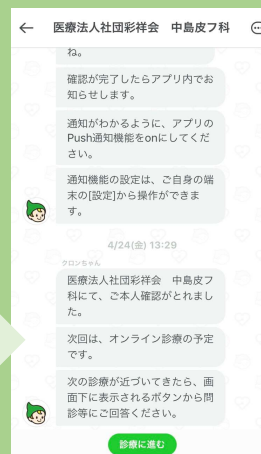


登録完了後は中島皮フ科にて本人確認を行います。

確認待ちの方が多数いらっしゃる場合、順番で対応致します。


本人確認作業に数日頂くことがございますのでご了承ください。

確認が終了しましたら、アプリ内でお知らせいたします。



## 【4】問診票の回答

①「診療に進む」を押す



②問診票に回答を入力



## 【5】診察予約

遠隔診療のご予約をお取りください。

予約可能日：院長 中島の診察日

12：30～

18：30～

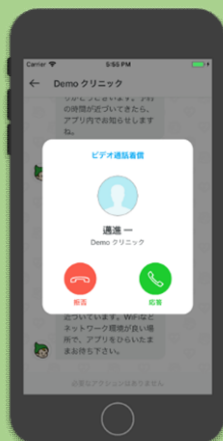


web予約はこちら

<https://akabane.mdja.jp/>

## 【6】ビデオ診察

①予約時間になると、担当医から電話がかかります



②担当医の顔を見ながらビデオ通話



## 【7】 決済と受け取り

①請求が届き、決済  
されます



②2、3日後に処方せんが  
お手元に届きます。



③処方せんを受け取った  
ら、「受け取りました」  
を押す



### 【ビデオ診察の前にご確認ください】

①スマートフォンの端末バージョン確認

- ・ Android : OSバージョン4.4以上
- ・ iPhone : iOSバージョン9.0以上

\* Android OS4.4以上であっても、以下機種はご利用いただけません。

- ・ MONO (MO-01J、MO-01K)

②アプリのバージョン確認

- ・ Android : 「Playストア」より「クロン」を検索し、「更新」(\*)を選択
  - ・ iPhone : 「App Store」より「クロン」を検索し、「アップデート」(\*)を選択
- (\*)最新のバージョンをご利用の場合「アップデート」や「更新」は表示されません。

③アプリの「マイク」/「カメラ」の許可を確認

・ Android : ホーム画面「設定」→「アプリ」→「クロン」を選択→「マイク」/「カメラ」→それぞれを許可する

・ iPhone : ホーム画面「設定」→「プライバシー」→「マイク」/「カメラ」→それぞれで「クロン」を選択→許可する

④複数のアプリが起動していないことを確認

### ▼費用負担について▼

<窓口負担が3割の方>

再診料73点、処方箋料68点、明細書発行等加算1点、の合計142点で430円に事務手数料330円とアプリ使用料330円と切手代84円を加えた1174円

<窓口負担が1割の方>

140円に事務手数料330円とアプリ使用料330円と切手代84円を加えた884円

※これに一般処方等が加わると10円加算されることがあります。

ご不明な点はお気軽にお問い合わせください。

中島皮フ科  
03-3598-2823